

**Título:**  
CRA 1ª, 2ª E 3ª Séries da 95ª Emissão Avanti

**Data de Emissão:**  
04/06/2021

**Data de Vencimento:**  
30/08/2024

**Data dos Eventos de Amortização e Juros:**  
30/08/2022 – Juros  
30/08/2023 – Juros  
30/08/2024 – Juros e Amortização

**Taxa:**  
Série 1—CDI 6% a.a  
Série 2—CDI+8% a.a  
Série 3—Taxa Pré 1% a.a

**Valor Nominal:**  
R\$ 27.000.000,00

**Garantias:**  
R\$ 29.440.000,00

**Séries e Classes:**  
Série Sênior – 65%  
Série Mezanino – 20%  
Série Subordinada – 15%

**Agente Fiduciário:**  
OLIVEIRA TRUST

**Custodiante:**  
VÓRTX

**Auditor:**  
GRANT THORTON

**Escriturador:**  
VÓRTX

**Consultoria:**  
ECO CONSULT

**INFORMAÇÕES DA CARTEIRA**

Total de recebíveis vinculados na Carteira:  
**R\$ 24.675.611,00**

Valor total revolvido no mês de referência:  
**R\$ 0,00**

Total de recebíveis vincendos:  
**R\$ 24.675.611,00**

Valor total de recebimentos durante o mês de referência:  
**R\$ 0,00**

Porcentagem de recebíveis quitados diretamente pela Cedente:  
**0,00%**

Total de recebíveis vencidos:  
**R\$ 0,00**

**INFORMAÇÕES FINANCEIRAS**

Caixa disponível para Revolvência:  
**R\$ 471,71**

Caixa Fundo de Despesas:  
**R\$ 182.430,30**

Caixa Fundo de Retenção:  
**R\$ 230.052,25**

Total de Garantias:  
**R\$ 25.088.565,26**

**INFORMAÇÕES ESTOQUE**


Total de Estoque:  
**Não aplicável**

**SALDO DEVEDOR CRA**  
Sênior: R\$ 18.081.358,54  
Mezanino: R\$ 5.580.854,22  
Subordinada: R\$ 4.056.722,04

CRITÉRIO DE ELEGIBILIDADE DA CARTEIRA DE RECEBÍVEIS

DESCRIMINAÇÃO	QTD	VALOR	ADERÊNCIA AO TS
TOTAL DE SACADOS ELEGÍVEIS	2	R\$ 24.675.611,00	Aderente
TOTAL DE SACADOS NÃO ELEGÍVEIS	0	R\$ 0,00	Aderente
TOTAL DE SACADOS NOVOS	0	R\$ 0,00	Aderente
PARTES RELACIONADAS	0	R\$ 0,00	Aderente
PORCENTAGEM DE SUBSTITUIÇÃO 10%		R\$ 0,00	Aderente
CONCENTRAÇÃO MÁXIMA DE RECEBÍVEIS POR SACADO		R\$ 0,00	Aderente
TOTAL DA CARTEIRA DE RECEBÍVEIS INDICADO NO TERMO DE SECURITIZAÇÃO		R\$ 29.440.000,00	Aderente

**Concentração de Recebíveis/Região**

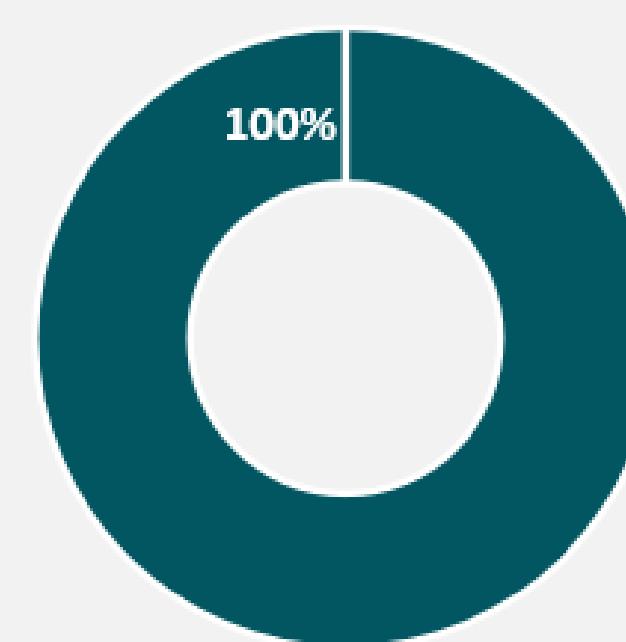


TOTAL DE RECEBÍVEIS VENCIDOS POR FAIXA DE ATRASO

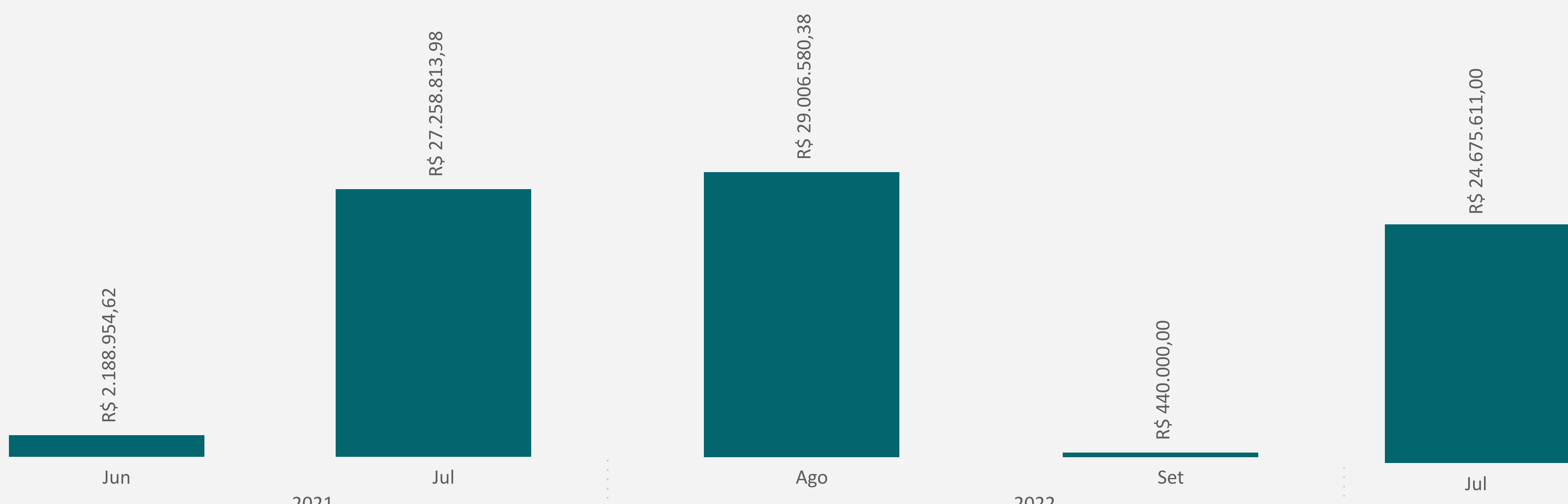
DIAS EM ATRASO	QTDE	VALOR
01 a 15 dias	0	R\$ 0,00
16 a 30 dias	0	R\$ 0,00
31 a 60 dias	0	R\$ 0,00
61 a 90 dias	0	R\$ 0,00
91 a 120 dias	0	R\$ 0,00
121 a 180 dias	0	R\$ 0,00
Acima 180 dias	0	R\$ 0,00

**Posição de Recebíveis em Carteira**

Recebíveis ● Vincendo ● Vencidos



**Histórico de Aquisição de Recebíveis**



**Histórico de Adimplência da Carteira de Recebíveis**

